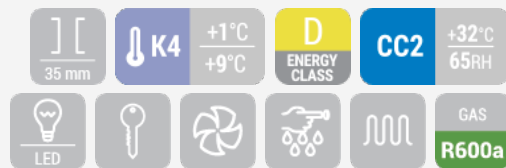


DRINKS | Vetrine bibite

DRINK COOLER ▶ LINEA DC ▶ PORTE A CERNIERA


DC 328C


CUSTOMIZATION AVAILABLE
 PERSONALIZZAZIONE DISPONIBILE


DETTAGLI



Ventilatore interno di assistenza



Luce LED interna



Serratura di serie



CARATTERISTICHE GENERALI

- Drink cooler verticale 300 Lt.
- Armadio in acciaio bianco interno ed esterno
- Refrigerazione statica con ventola interna di assistenza
- Sbrinamento manuale
- Schiumatura in Ciclopentano (35mm di spessore per lato)
- Termostato meccanico
- Guarnizione Estraibile
- Ripiani regolabili: 4 Pcs + 1 Pcs sul fondo
- Interruttore per le luci interne e opalina
- Vetro rinforzato temperato di sicurezza
- Serratura di serie
- Luce interna LED / Luce LED per opalina
- N.2 Piedini regolabili + N.2 ruote posteriori
- Classe energetica: D

SPECIFICHE TECNICHE

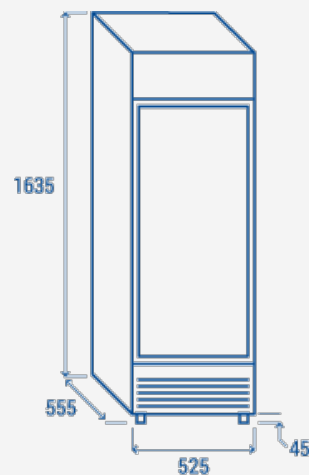
Capacità	300 L
Temperatura	K4 (+1°C-+9°C)
Consumo	1.49 kWh/24h
Potenza Nominale	120 W
Rumorosità	46 dB(A)
Peso Netto	47 Kg
Peso Lordo	56 Kg
Dimensioni Esterne (LxPxH mm)	525x555x1635
Dimensioni Interne (LxPxH mm)	450x450x1125
Dimensioni Imballo (LxPxH mm)	575x625x1835
Quantità di carico 20'/40'/40'HQ	0/76/76

CERTIFICAZIONI



 RoHS

INGOMBRO PRODOTTO


COOL HEAD EUROPE
 We make the world a cooler place

www.coolheadeurope.com